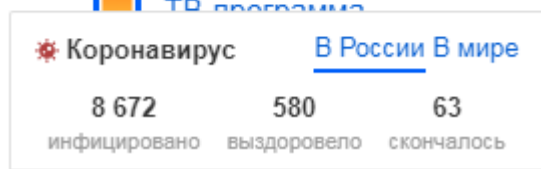
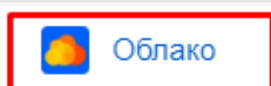
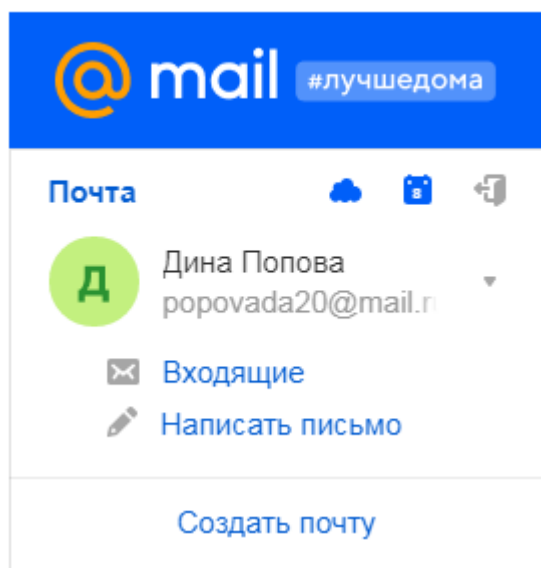
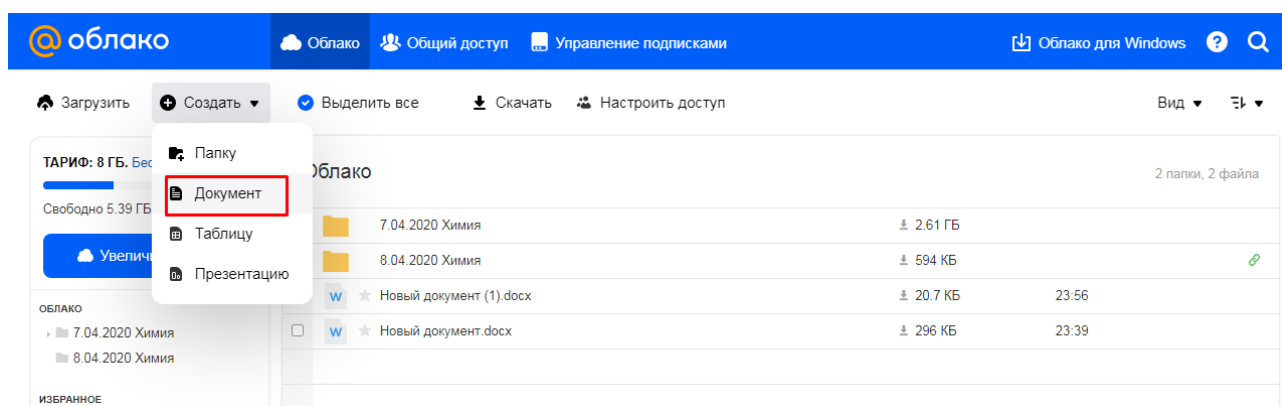


Если у вас нет **Microsoft Office Word**

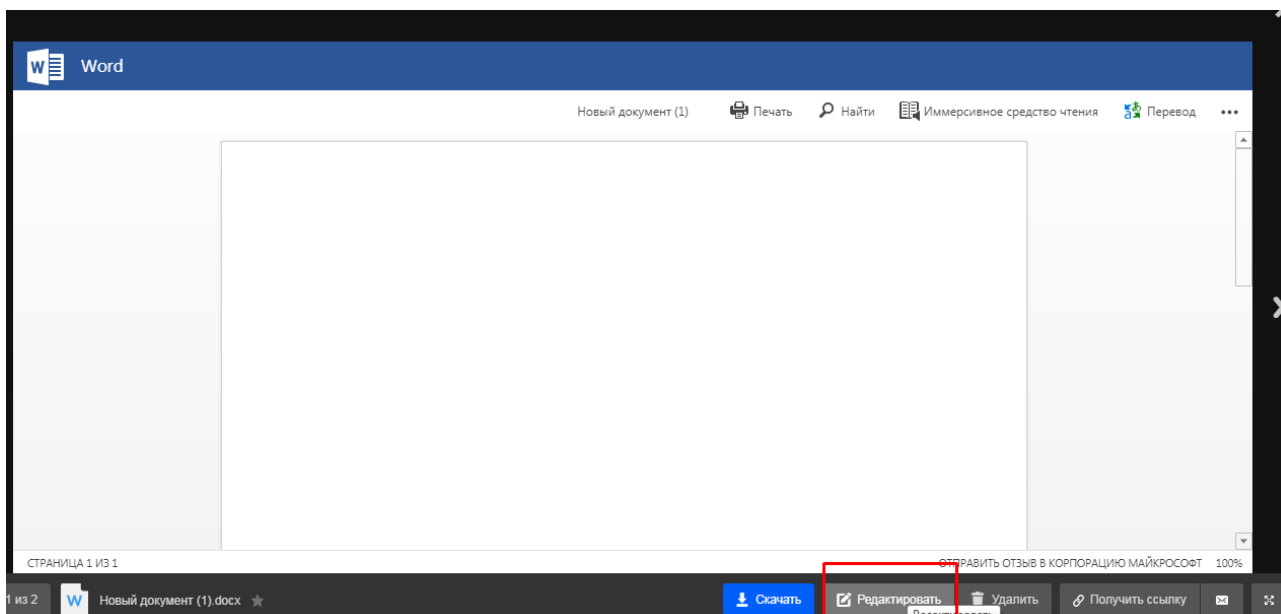
1) Заходим в  Облако через почту <https://mail.ru>



2) Создает «Новый документ»

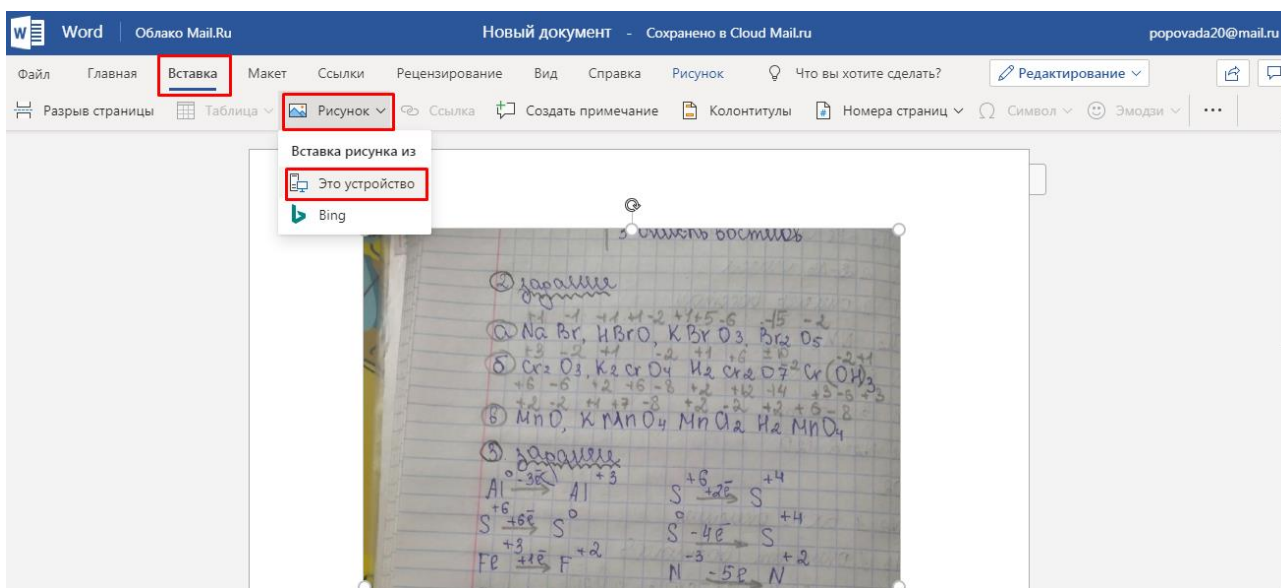


3) Нажимаете «Редактировать»»

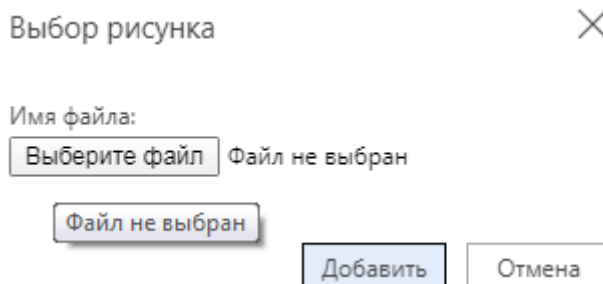


4) Теперь вы можете работать в этом документе. Если необходимо вставить изображение, то необходимо зайти:

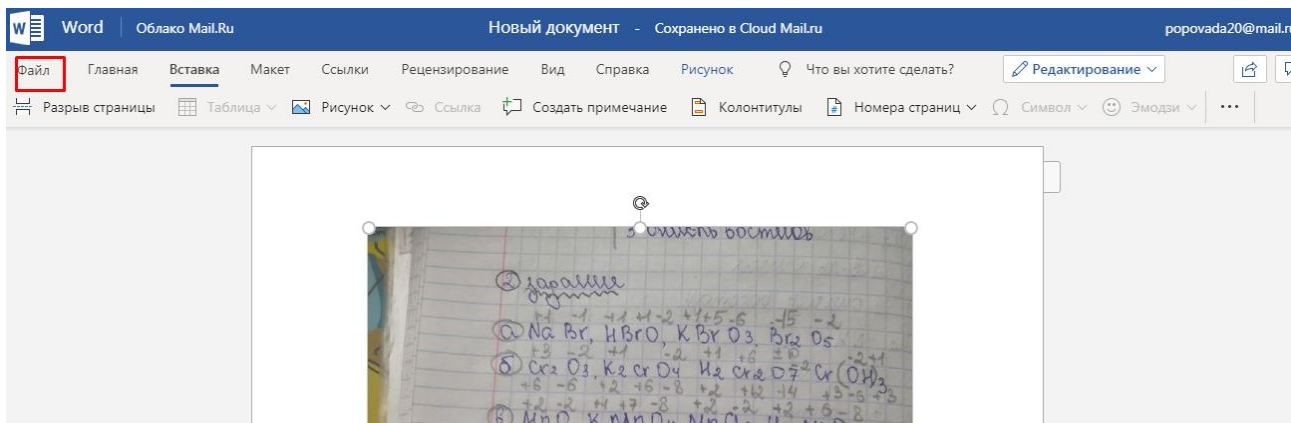
«Вставка» → «Рисунок» → «Это устройство»»



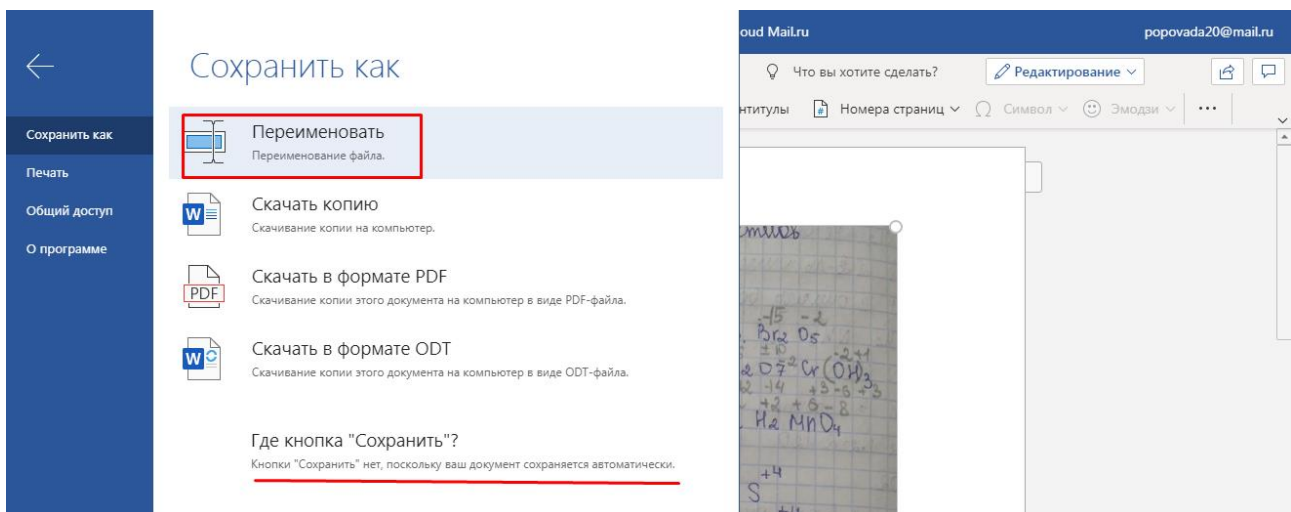
5) Выбираете необходимое изображение с вашего компьютера.



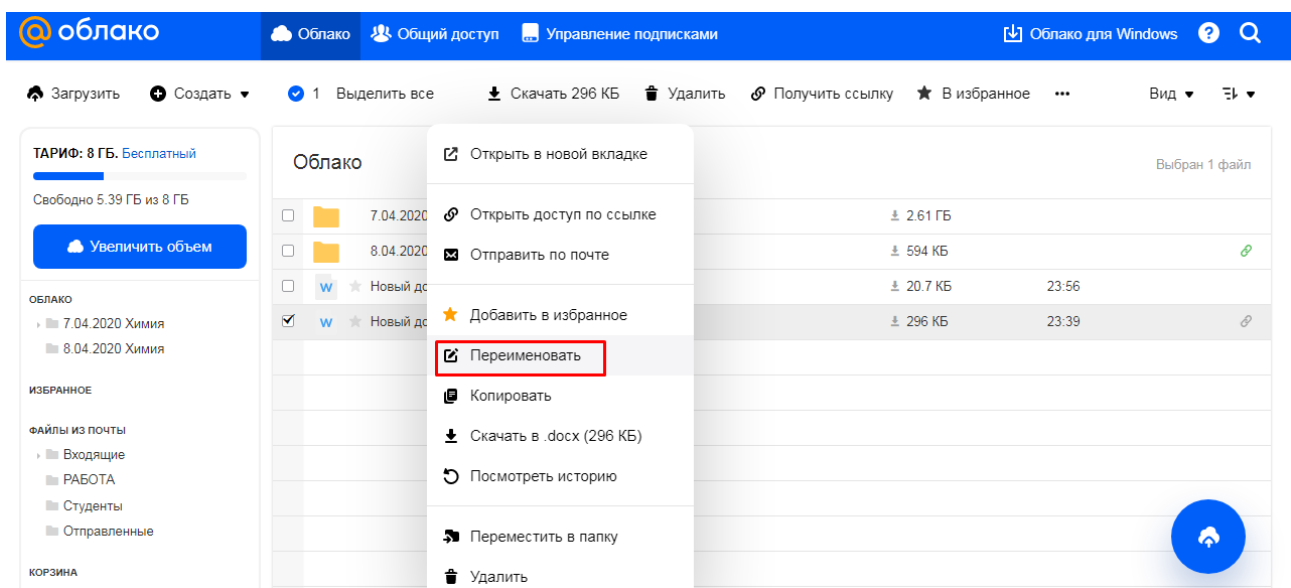
6) После завершения работы нажимаете «Файл»



7) Потом «Переименовать» и обратите внимание, что документ сохраняется автоматически.



Если вы закрыли документ, то его переименовать можно и другим способом. Жмете правой кнопкой мыши на документ и «Переименовать»



8) Копируете ссылку на документ.

ТАРИФ: 8 ГБ. Бесплатный
Свободно 5.39 ГБ из 8 ГБ
Увеличить объем

Облако

- 7.04.2020 Химия
- 8.04.2020 Химия

ИЗБРАННОЕ

Файлы из почты

- Входящие
- РАБОТА

Облако

Выбран 1 файл

Имя	Размер	Дата	Действия
7.04.2020 Химия	2.61 ГБ		
8.04.2020 Химия	594 КБ		
9.04.2020 Астрономия.docx	296 КБ	8 апр	
Новый документ (1).docx	2		

НАСТРОЙКИ ДОСТУПА

<https://cloud.mail.ru/public/22DX/46>

Права доступа: Просмотр
Все пользователи смогут просматривать файл

Закреть доступ

9) Заходим на необходимое задание и нажимаем «Добавить ответ на задание»

ОГБПОУ "Усольский медицинский техникум" Русский (ru)

Желаю успеха в освоении материала!

Елена Сергеевна Жилкина
Студент

Домашнее задание: CPC №17

Задания для освоения материала по теме Гетероциклы.docx 7 апреля 2020, 17:26
Органика Лекция №24,25 за 08.04.2020 2-1ф.docx 7 апреля 2020, 17:26

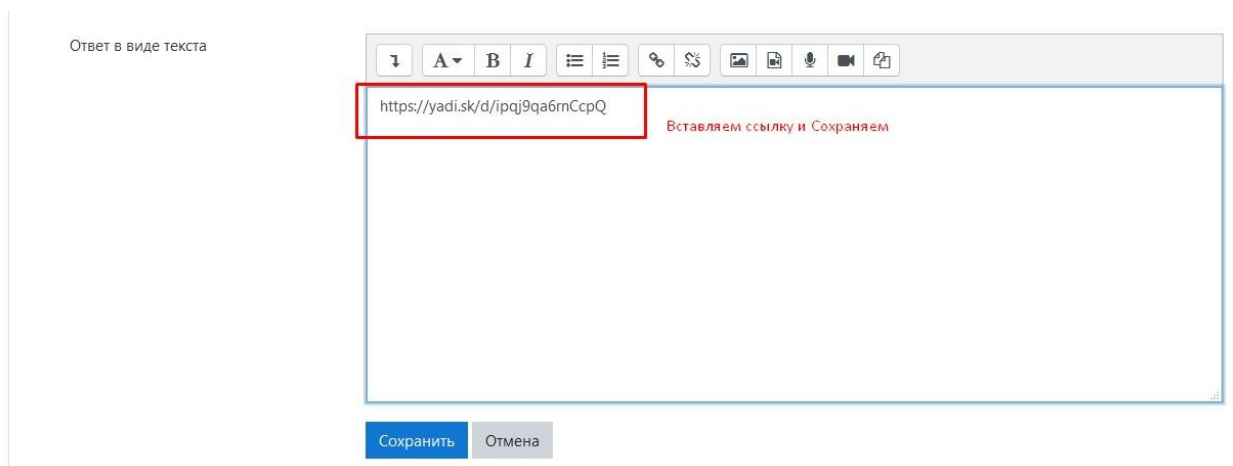
Состояние ответа

Номер попытки	Попытка 1.
Состояние ответа на задание	Ни одной попытки
Состояние оценивания	Не оценено
Последний срок сдачи	Четверг, 9 апреля 2020, 13:35
Оставшееся время	15 час. 31 мин.
Последнее изменение	-
Комментарии к ответу	▶ Комментарии (0)

Добавить ответ на задание

Заходим в Moodle. Нажимаем "Добавить ответ на задание"

10) Вставляем ссылку в поле ответа и нажимаем «Сохранить»



По необходимости, документ можно скачать на компьютер.

